



POLSKIE TOWARZYSTWO
PRZESYŁU I ROZDZIAŁU
ENERGII ELEKTRYCZNEJ

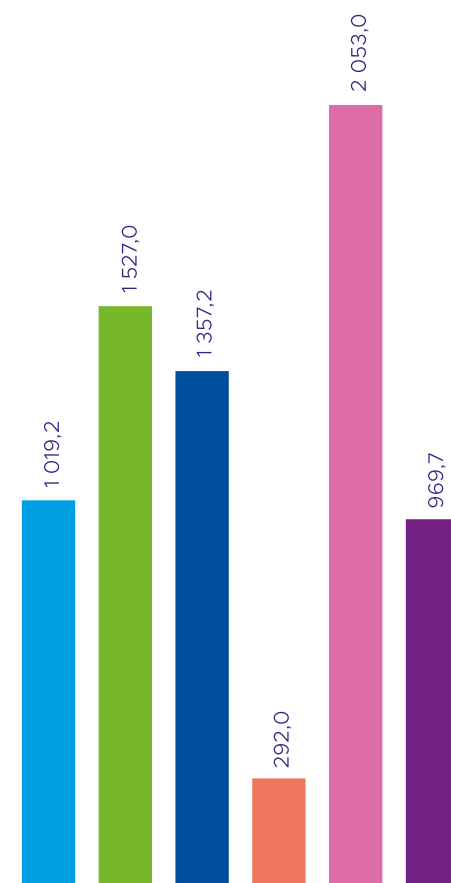
Polskie Towarzystwo Przesyłu i Rozdziału Energii Elektrycznej jest stowarzyszeniem branżowym zrzeszającym operatorów elektroenergetycznych systemów dystrybucyjnych i systemu przesyłowego oraz pracowników branży energetycznej. PTPIREE działa na rzecz wdrażania nowych rozwiązań w energetyce, dąży do poprawy efektywności działania infrastruktury sieciowej, jakości usług i obsługi klientów. Stowarzyszenie prowadzi także działalność szkoleniowo-doradczą.

UL. WOŁYŃSKA 22
60-637 POZNAŃ
TEL. +48 61 846 02 00
FAKS +48 61 846 02 09
PTPIREE@PTPIREE.PL
WWW.PTPIREE.PL

Kwota zrealizowanych inwestycji [mln zł]

— dane na koniec 2021 r.

	grupa A	grupa B	grupa C	Razem
Enea Operator	536,8	436,4	46,0	1 019,2
Energa-Operator	724,0	617,0	186,0	1 527,0
PGE Dystrybucja	661,0	632,2	64,0	1 357,2
Stoen Operator	101,5	120,8	69,7	292,0
TAURON Dystrybucja	1 006,3	894,4	152,3	2 053,0
PSE		776,4	193,3	969,7



RAZEM | 7 218,1 mln zł

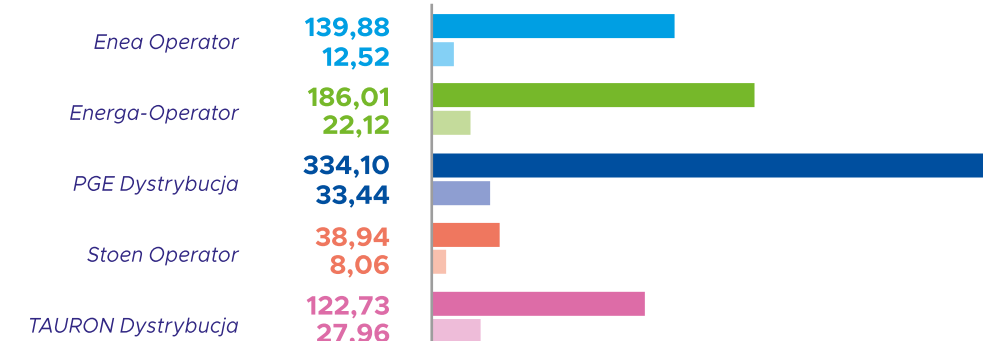
grupa A Przyłączenia nowych odbiorców i nowych źródeł oraz związana z tym budowa nowych sieci
grupa B Modernizacja i odtworzenie istniejącego majątku, związane w poprawę jakości usług i/lub wzrostem zapotrzebowania na moc
grupa C Nakłady inwestycyjne pozostałe, nieujęte w grupie A i B



SAIDI na WN,SN i nn [min/odb.]

— dane na koniec 2021 r.

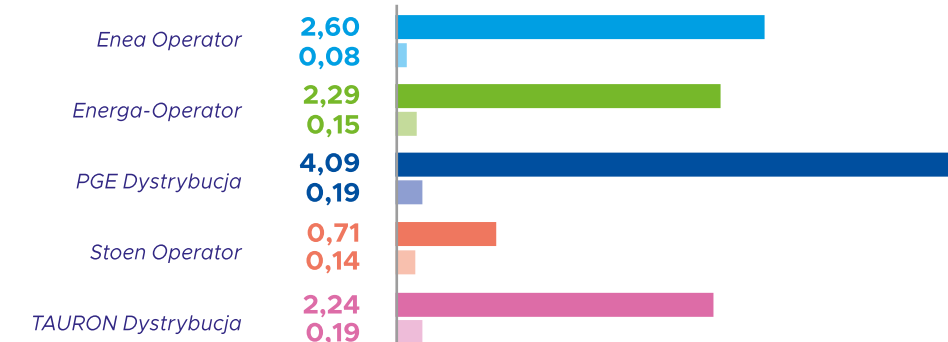
■ nieplanowane + katastrofalne ■ planowane



SAIFI na WN, SN i nn [szt./odb.]

— dane na koniec 2021 r.

■ nieplanowane + katastrofalne ■ planowane



ENERGETYKA
DYSTRYBUCJA
PRZESYŁ



Długość linii - w przeliczeniu na jeden tor [km]

— dane na koniec 2021 r.

	NN	WN	SN	nn*
linie napowietrzne				
Enea Operator	0	5 412	33 110	26 982
Energa-Operator	0	6 523	54 506	56 342
PGE Dystrybucja	21	10 251	89 238	121 079
Stoen Operator	16	349	277	1 316
TAURON Dystrybucja	44	10 916	39 811	73 877
PSE	15 693	74	0	0
RAZEM	15 774	33 525	216 942	279 596
linie kablowe				
Enea Operator	0	69	13 508	29 006
Energa-Operator	0	67	15 364	35 837
PGE Dystrybucja	0	111	25 811	50 518
Stoen Operator	1	169	7 790	6 082
TAURON Dystrybucja	0	205	26 220	42 988
PSE	130	3	0	0
RAZEM	131	624	88 693	164 431

* wartości podane dla linii nn bez przyłączy

Przyłącza:

długość przyłączy [km]	liczba przyłączy [szt.]
13 232 Enea Operator	986 328 Enea Operator
24 659 Energa-Operator	1 028 910 Energa-Operator
81 213 PGE Dystrybucja	3 105 698 PGE Dystrybucja
2 222 Stoen Operator	103 461 Stoen Operator
50 395 TAURON Dystrybucja	2 054 809 TAURON Dystrybucja
RAZEM 171 721 km	RAZEM 7 279 206 szt.

Liczba stacji [szt.]

	NN	WN	SN
Enea Operator	0	249	38 689
Energa-Operator	0	302	62 324
PGE Dystrybucja	0	464	95 522
Stoen Operator	1	41	6 880
TAURON Dystrybucja	0	495	61 593
PSE	110	0	0
RAZEM	111	1 551	265 008

Liczba transformatorów [szt.]

	NN	WN	SN
Enea Operator	0	457	37 572
Energa-Operator	0	536	62 279
PGE Dystrybucja	2	838	96 251
Stoen Operator	1	84	6 874
TAURON Dystrybucja	6	909	58 483
PSE	217	2	0
RAZEM	226	2 826	261 459

Moc transformatorów [MVA]

	NN	WN	SN
Enea Operator	0	8 733	7 969
Energa-Operator	0	11 075	10 397
PGE Dystrybucja	500	16 985	15 456
Stoen Operator	160	3 986	3 574
TAURON Dystrybucja	1 140	22 073	14 700
PSE	61 260	26	0
RAZEM	63 060	62 878	52 096

Wolumen dystrybuowanej energii [GWh]

dostawa energii do odbiorców końcowych


— dane na koniec 2021 r.

RAZEM
140 532 GWh

Liczba odbiorców przyłączonych do sieci

— dane na koniec 2021 r.

18 413 304 Suma wszystkich odbiorców

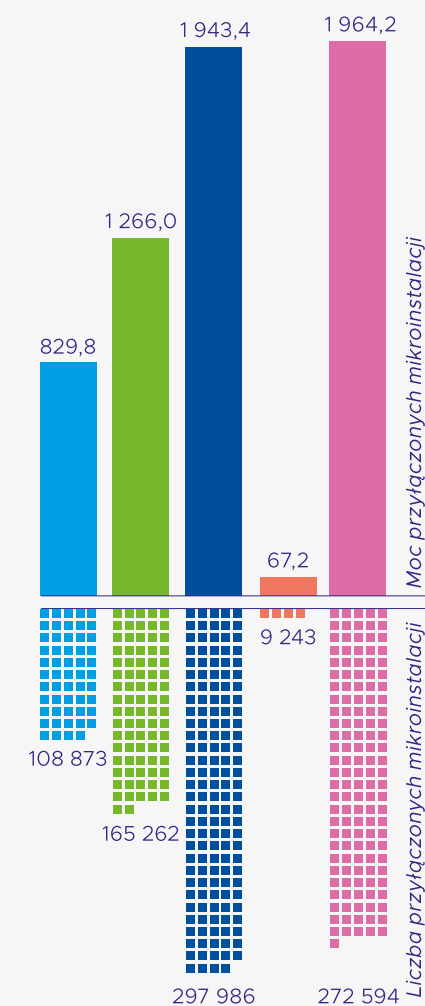
2 703 041 Enea Operator	
3 244 803 Energa-Operator	
5 590 733 PGE Dystrybucja	
1 098 044 Stoen Operator	
5 776 683 TAURON Dystrybucja	

 - 100 000 odbiorców

Moc [MW] / liczba [szt.] przyłączonych mikroinstalacji

— dane na koniec 2021 r.

RAZEM | **6 070,6 MW**



Moc [MW] / liczba [szt.] przyłączonych OZE (w tym mikroinstalacji)

— dane na koniec 2021 r.

RAZEM | **15 730,9 MW**

